

Variables seleccionadas por municipios, 2013
(Porcentajes)

Municipios	Unidades económicas	Personal ocupado total	Remuneraciones	Producción bruta total
Total Campeche	100.0	100.0	100.0	100.0
Carmen	28.9	49.4	81.6	96.8
Campeche	36.6	31.8	13.9	2.4
Champotón	8.8	6.0	1.7	0.3
Escárcega	6.3	3.3	0.8	0.2
Calkiní	8.5	4.0	1.0	0.1
Candelaria	2.3	1.1	0.2	NS
Hopelchén	2.3	0.9	0.1	NS
Hecelchakán	3.0	1.3	0.2	NS
Tenabo	1.1	0.9	0.3	NS
Calakmul	1.3	0.7	0.1	NS
Palizada	0.9	0.5	0.1	NS

Nota: orden de acuerdo con la producción bruta total.
NS: no significativo.

Información por municipio

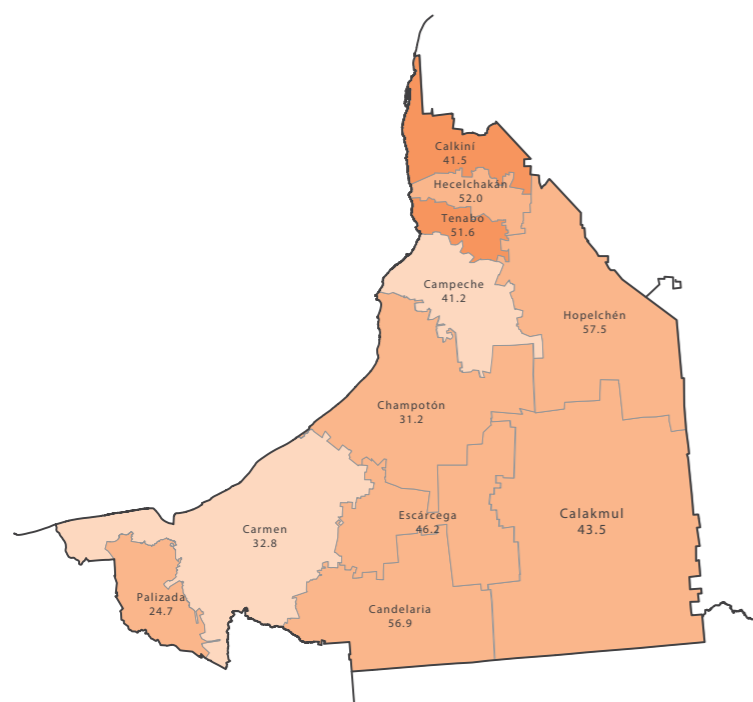
El municipio de Carmen tuvo el mayor porcentaje de personal ocupado total (49.4%), remuneraciones (81.6%) y producción bruta total (96.8%), y el segundo lugar en unidades económicas (28.9%).

En porcentaje de unidades económicas, Campeche ocupó el primer lugar con 36.6 por ciento. En tercer y cuarto sitio se posicionaron Champotón y Calkiní con 8.8 y 8.5%, respectivamente.

Municipios sobresalientes en los principales sectores

Los municipios que sobresalieron en alguno de los tres sectores principales, según personal ocupado, son los siguientes: en *Servicios*, Campeche con 41.2%; en *Comercio*, Hopelchén con 57.5%; en *Manufacturas*, Tenabo con 51.6 por ciento.

Municipios con mayor vocación en los diferentes sectores según personal ocupado, 2013
(Porcentajes)



Conociendo México

01 800 111 46 34 • www.inegi.org.mx • atencion.usuarios@inegi.org.mx



INSTITUTO NACIONAL DE ESTADÍSTICA Y GEOGRAFÍA

Campeche

- Hay 32 628 establecimientos en Campeche, 0.8% del total del país.
- La *Extracción de petróleo y gas* obtuvo el primer lugar en los tres últimos eventos censales.
- *Tiendas de autoservicio al por menor*, del octavo lugar en 2003, obtuvieron el segundo lugar en 2013.

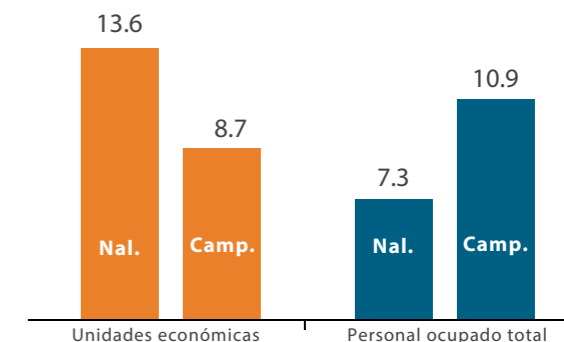
En 2013 se registraron en Campeche 32 628 unidades económicas y 187 384 personas ocupadas en el Sector privado y paraestatal.

La *Extracción de petróleo y gas* fue la principal actividad en el estado. El segundo lugar correspondió a las *Tiendas de autoservicio al por menor*.

En el periodo de 2008 a 2013, la entidad registró una tasa de crecimiento de 8.7% en unidades económicas; 4.9% menos que la tasa nacional. En personal ocupado superó en 3.6% la tasa de crecimiento nacional, al obtener 10.9 por ciento.

Unidades económicas y personal ocupado total. Crecimiento porcentual, 2008-2013

Campeche vs. nacional



Principales actividades económicas del estado de Campeche según ingresos

Actividad económica	Participación porcentual			Lugar de importancia		
	2003	2008	2013	2003	2008	2013
Extracción de petróleo y gas	85.4	88.4	86.7	1	1	1
Tiendas de autoservicio al por menor	0.7	0.8	1.3	8	5	2
Obras para el suministro de agua, gas, etcétera	0.7	1.0	1.1	6	3	3
Combustibles y lubricantes al por menor	0.8	0.5	0.8	3	7	4
Servicios relacionados con la minería	0.6	1.1	0.8	9	2	5
Servicios relacionados con el transporte por agua	0.8	0.4	0.6	4	10	6
Materias primas agropecuarias al por mayor	NS	NS	0.6	48	43	7
Abarrotes y alimentos al por mayor	0.4	0.3	0.5	12	14	8
Materias primas para la industria al por mayor	0.6	0.9	0.5	10	4	9
Arquitectura, ingeniería y similares	1.0	0.5	0.4	2	6	10

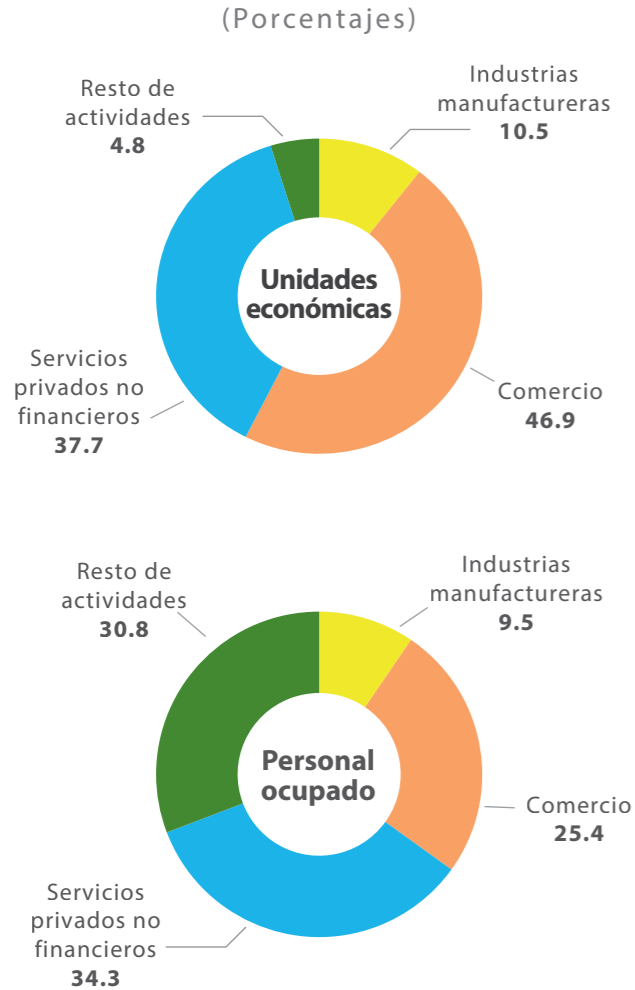
NS = no significativo.

Nota: la suma de los porcentajes puede no coincidir con el total debido al factor de redondeo.

Unidades económicas y personal ocupado por tipo de actividad

El aparato productivo del estado se sustentó en el Comercio y los Servicios privados no financieros que, en conjunto, aportaron ocho de cada 10 unidades económicas. En personal ocupado participaron con seis de cada 10 trabajadores.

Unidades económicas y personal ocupado por tipo de actividad, 2013



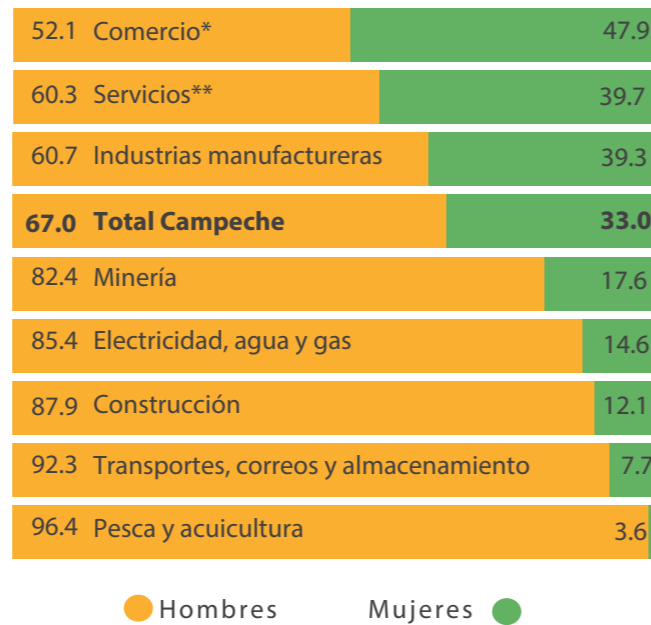
Personal ocupado según sexo

De los 187 384 trabajadores ocupados, 125 527 (67.0%) correspondieron a hombres y 61 857 (33.0%), a mujeres.

Las actividades en las que participaron predominantemente las mujeres son el Comercio, los Servicios y las Industrias manufactureras, con 47.9, 39.7 y 39.3%, respectivamente.

Los hombres predominaron en Pesca y acuicultura; Construcción; Transportes, correos y almacenamiento; Electricidad, agua y gas; y Minería.

Personal ocupado total según sexo por actividad económica, 2013



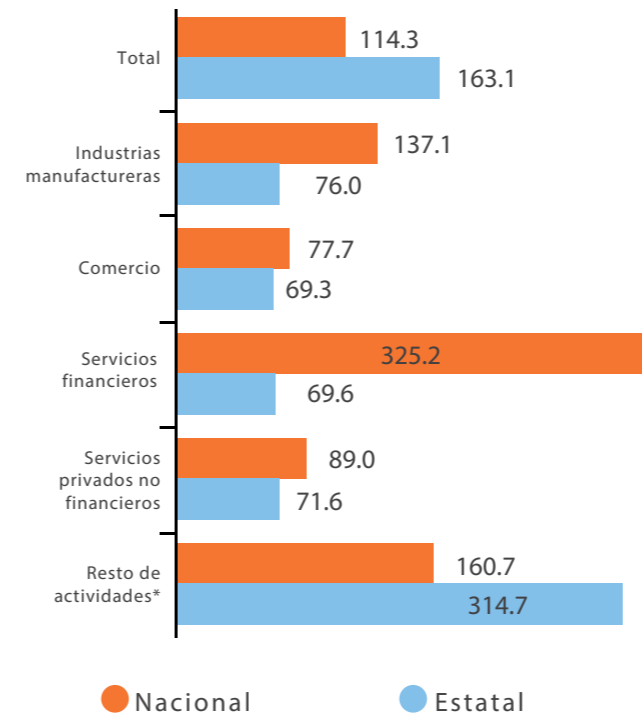
* Comprende los sectores SCIAN de Comercio al por mayor y Comercio al por menor.
 ** Incluye los sectores SCIAN de Información en medios masivos; Servicios financieros y de seguros; Servicios inmobiliarios y de alquiler; Servicios profesionales, científicos y técnicos; Corporativos; Apoyo a los negocios y manejo de desechos; Servicios educativos; Servicios de salud y de asistencia social; Servicios de esparcimiento; Servicios de alojamiento y preparación de alimentos; y Otros servicios excepto gobierno.

Características principales de las unidades económicas por tipo de actividad, 2013

Actividad económica	Unidades económicas	Personal ocupado total	Personal ocupado no dependiente	Remuneraciones	Gastos totales	Ingresos totales	Producción bruta total
				Miles de pesos			
Total Campeche	32 628	187 384	35 256	17 272 389	83 350 800	679 100 709	648 033 011
Industrias manufactureras	3 440	17 855	1 407	888 655	3 421 811	5 227 157	5 107 818
Comercio	15 303	47 624	9 992	1 248 022	35 482 050	42 127 685	10 200 974
Servicios privados no financieros	12 314	64 189	11 260	2 528 517	10 332 362	18 196 179	17 931 776
Resto de actividades	1 571	57 716	12 597	12 607 195	34 114 577	613 549 688	614 792 443

Como se observa en el cuadro, el sector Comercio sobresalió en unidades económicas, al reportar un total de 15 303, mientras que en personal ocupado el sector de mayor importancia son los Servicios privados no financieros.

Promedio estatal de remuneraciones vs. promedio nacional de remuneraciones



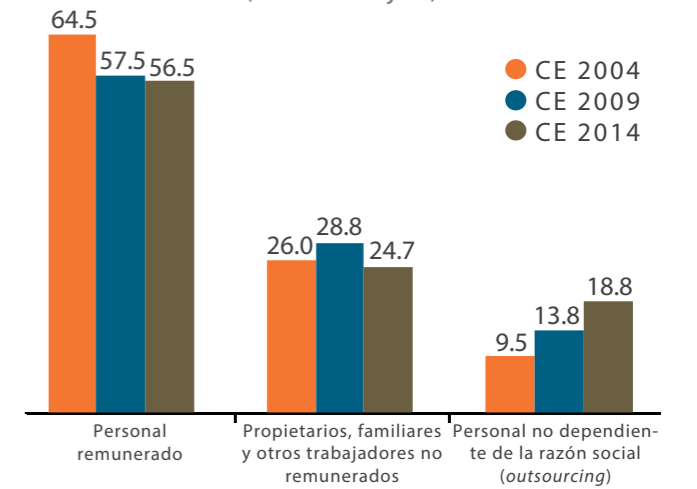
* Comprende las actividades SCIAN Pesca y acuicultura; Minería; Construcción; Transportes, correos y almacenamiento; y Electricidad, agua y gas.

Personal ocupado según forma de contratación

El personal ocupado se desagrega en remunerado, no remunerado (conformado por propietarios, familiares y otros trabajadores) y no dependiente de la razón social (el contratado bajo la modalidad de outsourcing).

De acuerdo con los datos de los tres últimos censos, en el estado de Campeche, el personal remunerado disminuyó. Se observan incrementos de un evento censal a otro en el personal no dependiente de la razón social.

Personal ocupado según forma de contratación



Uso de equipo de cómputo e internet

Las unidades de 51 a 250 personas fueron las que más utilizaron equipo de cómputo e internet para el desarrollo de sus actividades.

Uso de equipo de cómputo según tamaño de los establecimientos, 2013

